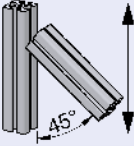



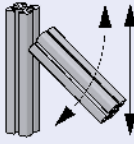



|  | Katalog strana Položky | Profilová řada | Posuvná síla | Kroucí moment * | Ohybový moment * | Opracování profilů | Možno dodatečně montovat do stávající konstrukce |
|-------------------------------------------------------------------------------------|----------------------------------------------------------------------|----------------|--------------|-----------------|------------------|--------------------|--------------------------------------------------|
|  | S.55 Šikmý spoj | 40 | + | + | + | ano | ano |
|  | S.73 Úhlová spojka 1 40x40 45° S.73 Úhlová spojka 1 40x80 45° | 40 40 | ++ | + | + | ne | ano |
|  | S.75 Kloub 8 30x30 S.76 Kloub 40x40 | 30 40 | + | - | | ne | ano |
| | | | | | | | |
| | | | | | | | |
|  | Katalog strana Položky | Profilová řada | Posuvná síla | Kroucí moment * | Ohybový moment * | Opracování profilů | Možno dodatečně montovat do stávající konstrukce |
|  | S.75 Kloub 8 30x30 S.76 Kloub 40x40 | 30 40 | + | - | | ne | ano |
| | | | | | | | |
| | | | | | | | |
| | | | | | | | |

++ velmi dobře + dobře O podmíněčně doporučeno - nedoporučeno * závisí na řadě profilů a provedení profilů
Z = Závít ZA = Zahloubení PV = Průchozí vrtání