




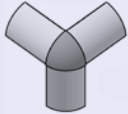
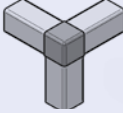
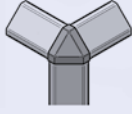

	Katalog strana Položky	Profilová řada	Posuvná síla	Krouticí moment *	Ohybový moment *	Opracování profilů	Možno dodatečně montovat do stávající konstrukce
	S.140 Úhelník 5 20x20 ZN S.141 Úhelník 5 40x40 ZN	20 20	++	++	++	ne	ano
	S.71 Úhelník 8 30x30 Zn S.71 Úhelník 40x40 Zn S.72 Úhelník 80x80 Zn	30 40 40	++	++	++	ne	ano
	S.72 Úhelník 80x80x80 Zn	40	++	++	++	ne	ano
	S.70 Úhelník 30x30x3 St S.70 Úhelník 40x40x5 St	30 40	+	+	+	ne	ano
	S.74 Úhelník 160x160	40	++	++	++	ne	ano
	S.60 Spojka 8 R30 90° S.63 Rohová spojka R40 90°	30 40	++	O	O	ano 3 Z	ne
	S.60 Rohová spojka 8 30x30x30 S.62 Rohová spojka 40x40x40	30 40	++	O	O	ano 3 Z	ne
	S.62 Rohová spojka 40x40 45°	40	++	O	O	ano 3 Z	ne
	S.61 Rohový spoj 3D	30	++	+	++	ano 3 Z	ne

++ velmi dobře + dobře O podmíněčně doporučeno - nedoporučeno * závisí na řadě profilů a provedení profilů
Z = Závít ZA = Zahloubení PV = Průchozí vrtání