








	Katalog strana Položky	Profilová řada	Posuvná síla	Kroutící moment *	Ohybový moment *	Opracování profilů	Možno dodatečně montovat do stávající konstrukce
	S.138 Automatický spoj 5 S.51 Automatický spoj 8 30 S.51 Automatický spoj 24 mm	20 30 40	++	++	++	ne	ano
	S.52 Automatický spoj	40	++	++	+	ne	ano
	S.55 Bajonetový spoj 8	40	++	++	+	ne	ano
	S.46 Spojka 8 30 dvojitá S.47 Spojka 8 60 dvojitá S.48 Spojka 40 dvojitá S.48 Spojka 80 dvojitá	30 30 40 40	++	++	++	ano	ano
	S.46 Spojka 8 30 jednoduchá S.47 Spojka 40 jednoduchá	30 40	++	O	++	ano	ano
	S.53 Přímý spoj dvojitý	40	+	++	++	ano 1 Z	ne
	S.53 Přímý spoj jednoduchý	40	+	++	++	ano 1 Z	ne
	S.54 Spojka ZAK	40	+	O	+	ano	ano
	S.54 Centrální spoj	40	+	O	++	ano 1 Z	ne

++ velmi dobře + dobře O podmíněčně doporučeno - nedoporučeno * závisí na řadě profilů a provedení profilů
Z = Závít ZA = Zahloubení PV = Průchozí vrtání