


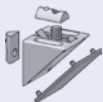
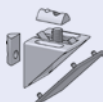



	Katalog strana Položky	Profilová řada	Posuvná síla	Krouticí moment *	Ohybový moment *	Opracování profilů	Možno dodatečně montovat do stávající konstrukce
	S.54 Centrální spoj	40	+	0	++	ano 1 Z	ne
	S.139 Univerzální spoj 5 S.56 Univerzální spoj	20 40	++	++	++	ano 1 ZA	ano
	S.65 Centrální spoj-horizontální S.65 Centrální spoj-svislý	40 40	0	0	0	ano 2 ZA	ano
	S.140 Úhelník 5 20x20 ZN S.141 Úhelník 5 40x40 ZN	20 20	++	++	++	ne	ano
	S.71 Úhelník 8 30x30 Zn S.71 Úhelník 40x40 Zn S.72 Úhelník 80x80 Zn	30 40 40	++	++	++	ne	ano
	S.72 Úhelník 80x80x80 Zn	80	++	++	++	ne	ano
	S.70 Úhelník 30x30x3 St S.70 Úhelník 40x40x5 St	30 40	+	+	+	ne	ano
	S.74 Úhelník 160x160	80	++	++	++	ne	ano

++ velmi dobře + dobře 0 podmínečně doporučeno - nedoporučeno * závisí na řadě profilů a provedení profilů
Z = Závit ZA = Zahloubení PV = Průchozí vrtání